

CHARIOTS LIFT & DRIVE

DES CHARIOTS DE MANUTENTION AUX POSSIBILITÉS ILLIMITÉES

Les chariots de manutention Lift & Drive sont **des élévateurs semi-électriques qui offrent une manutention simplifiée et sécurisée de vos sacs, bobines, colis, ou toutes autres pièces jusqu'à 325kg**. Grâce à des dimensions personnalisables et un large choix d'outils de préhension, ils s'adaptent à tous les environnements de travail et types d'application.

Polyvalents et entièrement modulables, les chariots Lift & Drive d'Ingenitec permettent d'améliorer les conditions de travail, de réduire les accidents liés à la manutention et au levage de charges, et de soulager le dos et les épaules des opérateurs lors de **manipulation de pièces même légères et répétitives**.

Commande amovible

Guidon réglable en hauteur et inclinable.
Commande amovible avec 2 ou 4 boutons de montée et descente, ou **commande à vitesse progressive**.



Colonne avec vis sans fin

Colonne en aluminium avec entraînement par vis sans fin pour toujours plus de fiabilité et de sécurité.

Hauteur mini et maxi de prise et de dépose adaptée selon votre application.

Outil adaptable

Ingenitec vous propose un large choix d'**outils de préhension standards ou sur-mesure**, ainsi que de nombreux accessoires pour toujours plus optimiser votre équipement à votre utilisation.


Frein centralisé

Le chariot gamme Pro est équipé d'un frein centralisé et d'un blocage directionnel des roues arrière pour plus d'aisance et de stabilité.



Embrayage intégré

Système de sécurité qui s'enclenche **dès lors que la charge rencontre un obstacle** au cours de la manipulation.



AVANTAGES

- > Maniabilité, précision & ergonomie
- > Puissance et fiabilité pour des charges jusqu'à 325kg
- > Système modulaire personnalisable pour répondre parfaitement à vos besoins
- > Disponible en acier inoxydable
- > Conception d'outils de préhension sur-mesure
- > Changement d'outils simple et rapide
- > Large choix d'accessoires

GAMME SEMI-PRO

LE CHARIOT STANDARD ET ÉCONOMIQUE



Petit et très maniable, le chariot Lift & Drive Semi-pro permet de soulager le dos et les épaules des opérateurs lors des manipulations de **charges légères et répétitives jusqu'à 90 kg**.

Le chariot dispose de freins indépendants sur les roues arrières, à actionner avec le pied. Il est proposé **en peinture époxy ou en acier inoxydable**. Il est ainsi parfaitement adapté aussi bien pour les pharmacies, les industries textiles que pour les cuisines de collectivités, les industries agro-alimentaires, etc.



GAMME PRO

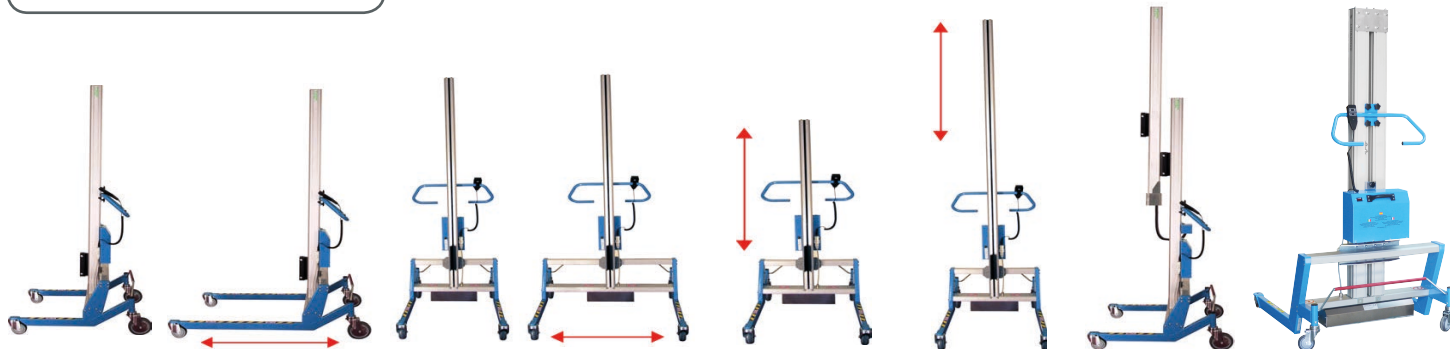
LE CHARIOT ENTIÈREMENT MODULABLE

Le concept des chariots de manutention de la gamme Pro d'Ingenitec est unique en son genre et offre des possibilités illimitées.

Le chariot est composé de **différents modules qui constituent l'ensemble du chariot**. Ce chariot dispose de variables dans les 3 dimensions : hauteur, longueur et largeur. Les éléments sont disponibles **en peinture époxy ou en acier inoxydable**.

+ APPLICATIONS

Puissants, stables et souples, leur conception modulaire permet **la manutention de charges standards ou spécifiques jusqu'à 325 kg**.



Ingenitec propose différentes longueurs et entraxes des longerons ainsi que différentes hauteurs de piètements.

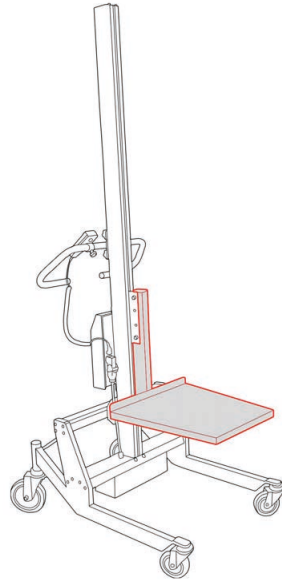
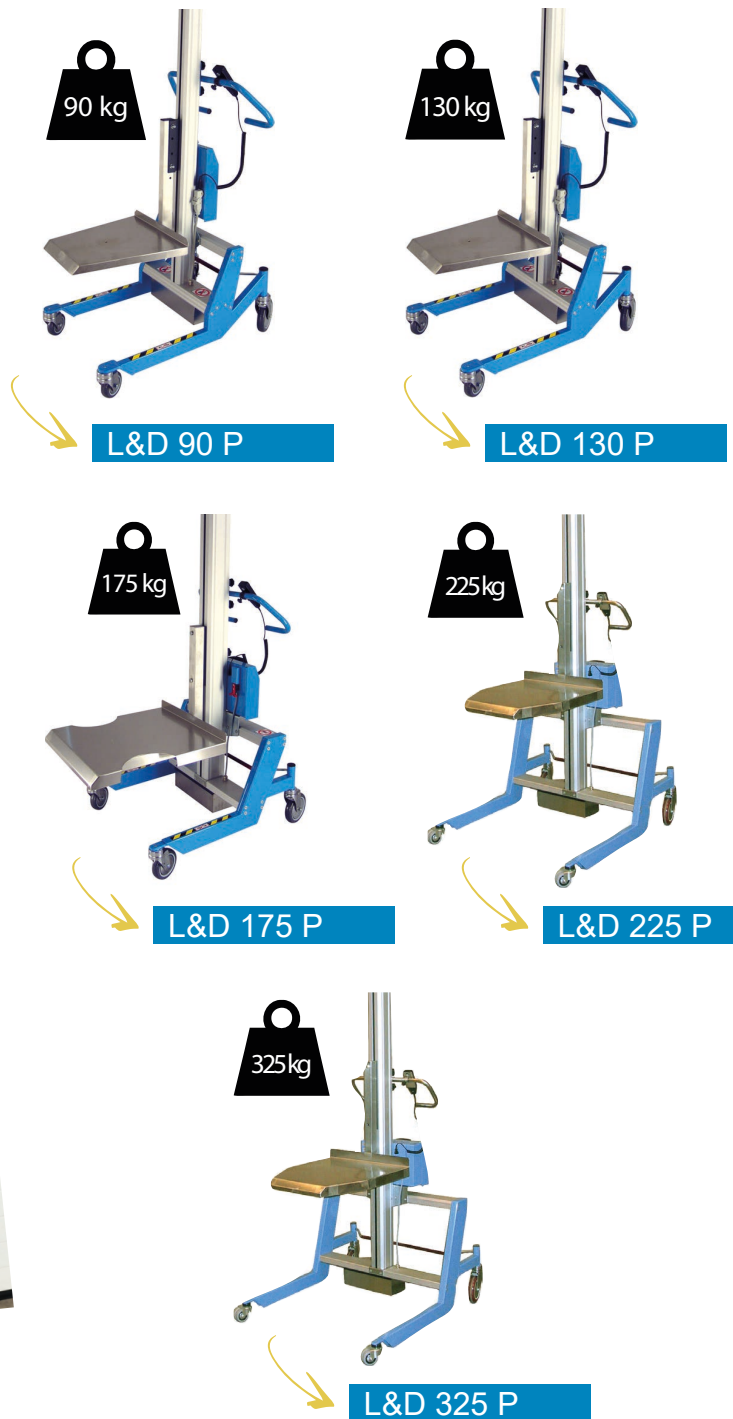
Mât disponible en différentes hauteurs standards ou personnalisées pour fournir la course exacte désirée.

Mât télescopique et double mât permettant respectivement d'augmenter la hauteur de levage et la puissance soulevée.

CHARIOTS LIFT & DRIVE


+ FONCTIONNALITÉS

Un large choix de plateaux standards ou spécifiques.



+ SÉCURITÉ & ERGONOMIE

- > Poignée réglable en hauteur pour s'adapter à la taille de l'opérateur
- > Freins centralisés sur chariot L&D gamme Pro
- > Commande amovible
- > Entraînement par vis sans fin pour une sécurité renforcée
- > Grande maniabilité
- > Une conception modulaire qui permet de changer facilement les pièces d'usure



CHARIOTS LIFT & DRIVE

UNE LARGE GAMME D'ACCESSOIRES

POUR DES BESOINS SPÉCIFIQUES



Expansion et retournement

Préhension de bobines par l'intérieur du mandrin. Prise et dépose à la verticale et/ou à l'horizontale. Levage électrique motorisé avec frein électromagnétique. Option éperon expansif mécanique ou pneumatique. Basculement manuel ou motorisé.



Outils spécifiques

Conçus et réalisés par notre bureau d'étude, en collaboration directe avec nos clients afin de fournir un équipement parfaitement adapté aux diverses applications.



Pincement et retournement

Prise de bobines, seaux ou fûts par serrage externe. Option de basculement à 180°. Un système de sécurité empêche de lâcher la charge pendant la manipulation.



Fourches / Plateau

Les fourches permettent la manipulation de bobines, de caisses ou de toutes autres pièces à rebords. Elles sont spécialement étudiées dans leur forme et leurs dimensions selon votre application. Il est possible d'ajouter un plateau amovible pour recouvrir les fourches et ainsi y déposer des cartons par exemple.



Balance intégrée

Ce plateau avec pesage de la charge permet de déplacer en toute facilité des colis, des cartons, ou des caisses, tout en pouvant contrôler leur poids.



Escabeau

Escabeau pliable, en acier ou en inox, il permet d'atteindre des hauteurs de plus de 2,5 m. L'escabeau se déplace à 180° autour de la colonne du chariot. Equipement idéal pour l'archivage, l'entreposage, la mise en rayon...

SOLUTIONS SPÉCIFIQUES

& SUR-MESURE

Notre bureau d'étude est à votre disposition pour étudier vos besoins spécifiques et vous proposer des solutions sur-mesure adaptées à votre environnement et à vos charges : outil sur-mesure, support de chargeur de batterie, étagère, écritoire, support de sacs poubelle...

